

FICHE TECHNIQUE BORA

Structure hêtre massif, multiplis et médium recouvert de mousse polyuréthane de 25 kg au m³.
Pieds Métal avec peinture époxy noire, embout plastique ABS.

Suspension faite de 120 ressorts biconiques guindés sous isolateur feutre pour les 3 places, 108 pour les grand 2 places, 90 pour les 2 places et 46 pour une place assise.

Coussins :

Amovibles et déhoussables, maintenu par fermetures à glissières et boucles.

Assises, faites de mousses haute résilience en 3 densités, 23/50/38 kg/m³

Dossiers et cale-reins, faits de mousses haute résilience de 23/26/29 kg/m³, plus enrobage en percale de fibres « ELASTEX 3D » 100 % polyester.

APPUI-TETE

Structure Acier diamètre 12 mm gainé cuir.

Coussins : Déhoussables, en mousse haute résilience de 29 kg/m³ enrobée d'une mousse hyper souple de 23 kg/m³

Dimensions hors tout en cm : Diamètre 17 cm,
Longueur 60 cm

ACCOUDOIR FIXE

Structure hêtre massif et multiplis recouvert de mousse polyuréthane de 25 kg au m³.

Pieds plastique ABS, 5 mm de haut.

Dimensions hors tout en cm : 92 cm X 57 cm X 22 cm

La mise en place de cet accoudoir agrandi le canapé de 22 cm.

MANCHETTE AMOVIBLE ET COUSSIN

Structure Acier diamètre 12 mm gainé cuir.

Coussins :

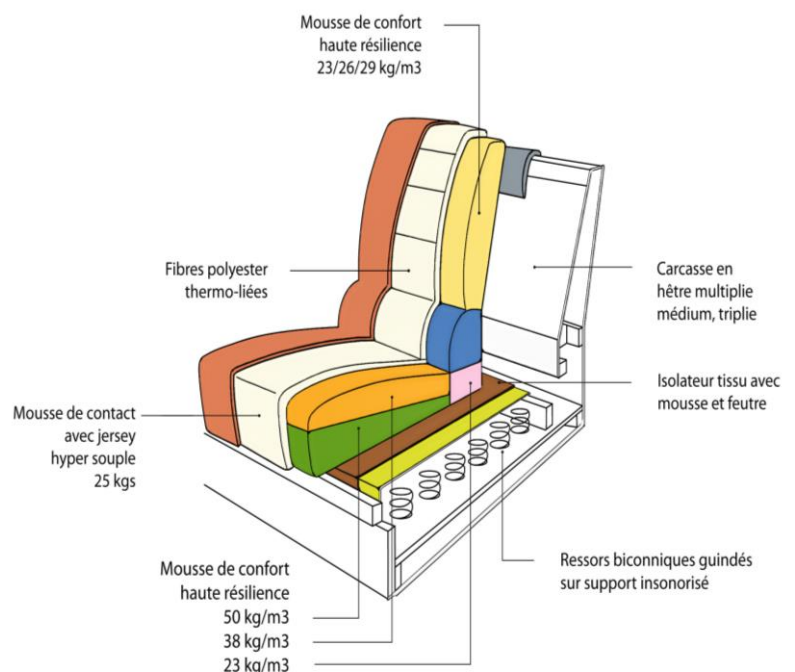
Déhoussables, Fibres « ELASTEX 3D » 100 % polyester dans une percale.

Dimensions hors tout en cm

Coussin : Longueur 46 cm, Largeur 38 cm,

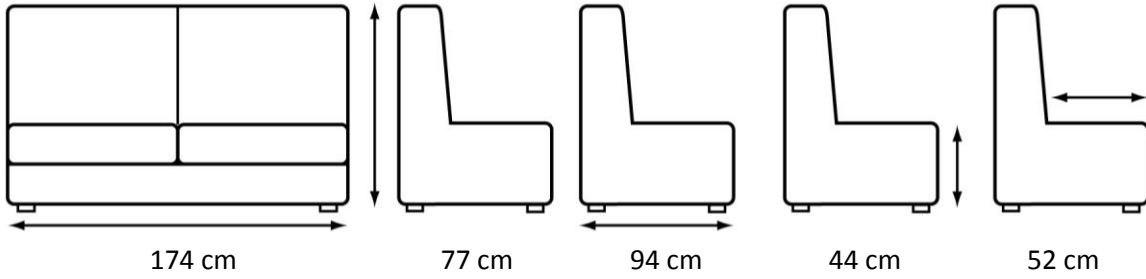
Épaisseur 10 cm

La mise en place de cet accoudoir agrandi le canapé de 5 cm.

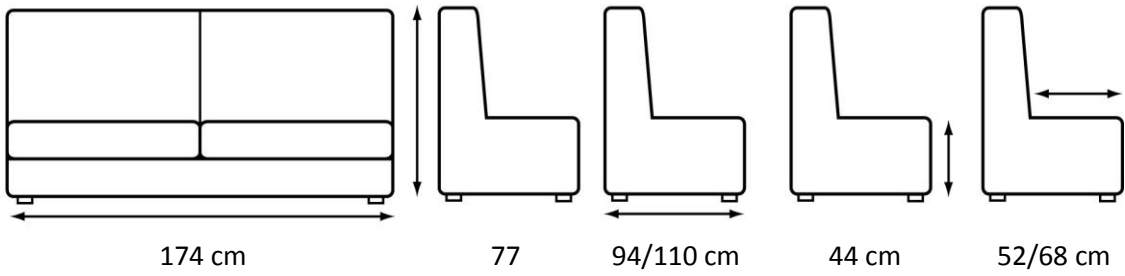


Dimensions hors tout en cm des éléments BORA

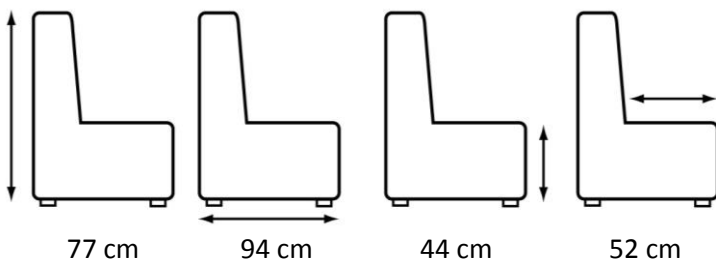
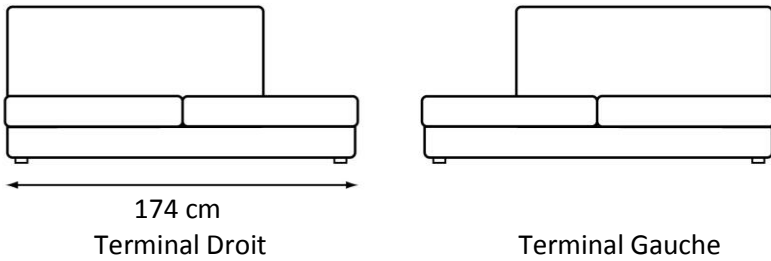
La Banquette 2 places



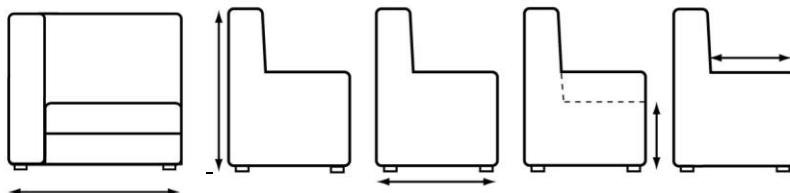
La Banquette Onde 2 places



Le Terminal 2 places

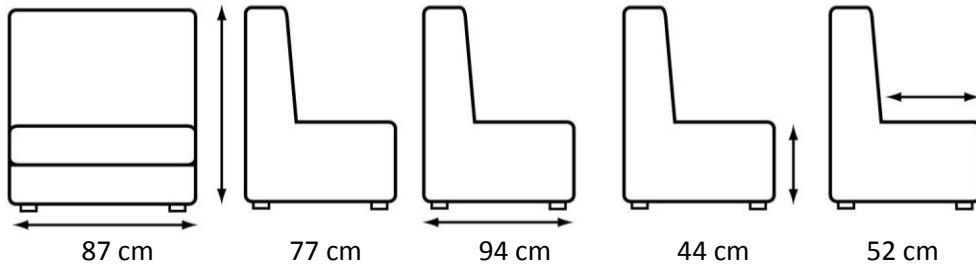


L'Angle

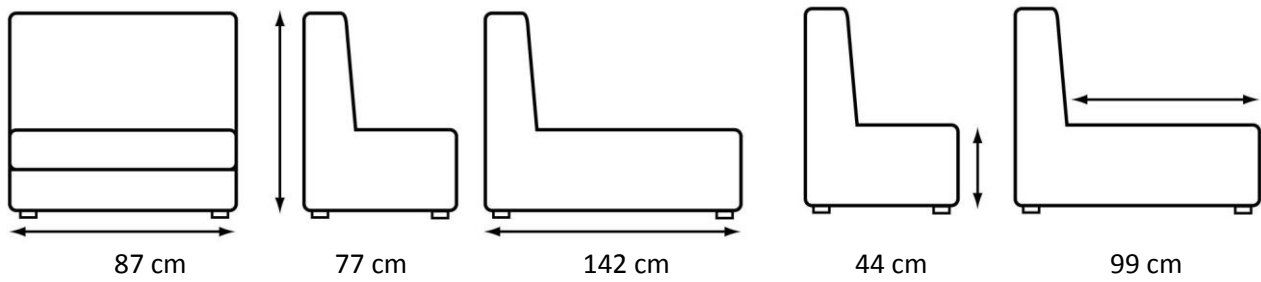


94 cm 77 cm 94 cm 44 cm 52 cm

La Chauffeuse



La Chaise longue



Synthèse tarif BORA TTC conseillé 2015

B O R A	LARGEUR	METRAGE	en Blanc	Arizona	Colorado	Montana Nubuck
Chauffeuse	87	4,25	1 381	1 948	2 180	2 265
Chaise Longue	87	5,10	1 910	2 719	3 045	3 163
Angle	87	5,70	1 948	2 773	3 104	3 225
Banquette	174	9,90	2 688	3 826	4 284	4 450
Banquette Lit 135	174	9,80	3 455	4 594	5 052	5 248
Banquette Onde	174	10,50	3 030	4 314	4 830	5 018
Terminal	174	9,20	2 785	3 965	4 439	4 612
Appui-Tête	55	0,90	283	375	420	436
Pouf Carré	87	3,30	1 126	1 603	1 794	1 864
Accoudoir Fixe	22	1,45	350	498	558	579
Manchette amovible et coussin	5	0,70	297	423	473	491

En Blanc : pour une fabrication en tissu. Avec ce tarif, la main d'œuvre et les matières premières sont incluses sauf le revêtement. Il convient d'ajouter au tarif le prix du tissu (fourni par vos soins ou par nous). Les métrages nécessaires sont indiqués à titre indicatif, ces derniers peuvent varier selon la composition commandée, la largeur du tissu et le raccord éventuel.

Cuir ARIZONA : Résistance et facilité d'entretien Cuir vachette pleine fleur, épaisseur 1.6/1.8 mm, tannage minéral, teinté dans la masse à l'aniline, grain naturel, finissage : légère pigmentation, protection incolore.
100 coloris différents au choix dans la collection

Cuir COLORADO : Résistance et caractère incomparable. Cuir taureau pleine fleur, épaisseur 2.8/3mm, tannage minéral, teinté dans la masse à l'aniline, grain naturel, finissage : légère pigmentation, protection incolore, aspect semi-mat (sauf cognac, noisette, terre-cuite, bordeaux, sable qui sont patinés main).

14 coloris : Noir, Marine, Chocolat, Café, Cognac, Terre-Cuite, Noisette, Cannelle, Craie, Vanille, Sable, Jaune, Bordeaux, Brique

Cuir NUBUCK : Sensuel et velouté. Cuir taureau aspect velours, épaisseur 1.3/1.5 mm, tannage chrome synthétique, teinté dans la masse à l'aniline, grain naturel, finissage téflon au foulon. Le nubuck allie les qualités du cuir à des teintes subtiles que l'on obtient généralement qu'avec un tissu. Il doit sa souplesse à une sélection rigoureuse des peaux et son toucher velours à un brossage effectué directement sur la fleur de la peau.

Coloris (selon disponibilité) : Rouge, Sahara, Sable, Kaki, Ecureuil, Chamois, Taupe, Gris moyen, Anthracite, Café, Marron glacé,

Cuir MONTANA : Beauté, souplesse et toucher. Cuir taureau pleine fleur, épaisseur 1.5/1.7 mm, tannage minéral, teinté dans la masse à l'aniline, grain naturel, protection incolore, aspect semi-mat

Coloris (selon disponibilité) : Chocolat, Cognac, Taupe, Anthracite, Craie