

FICHE TECHNIQUE CORINTHE

Structure hêtre massif, multiplis et médium recouvert de mousse polyuréthane de 25 kg au m³.
Pieds en Hêtre massif, teinté merisier.

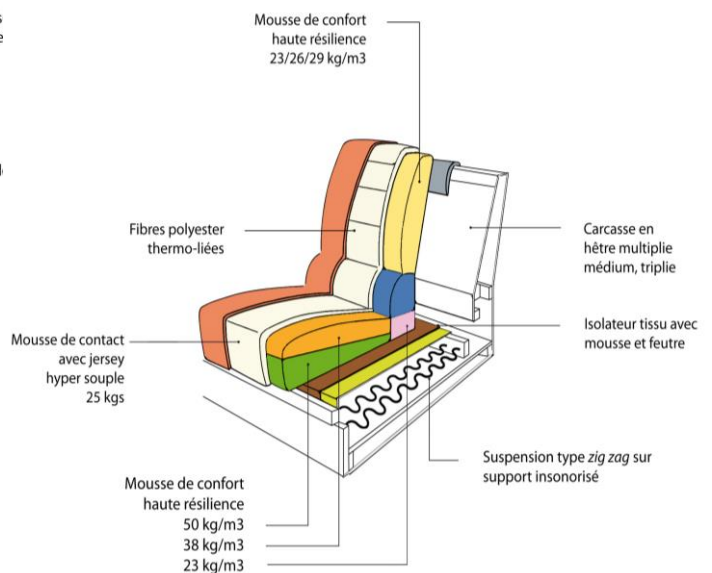
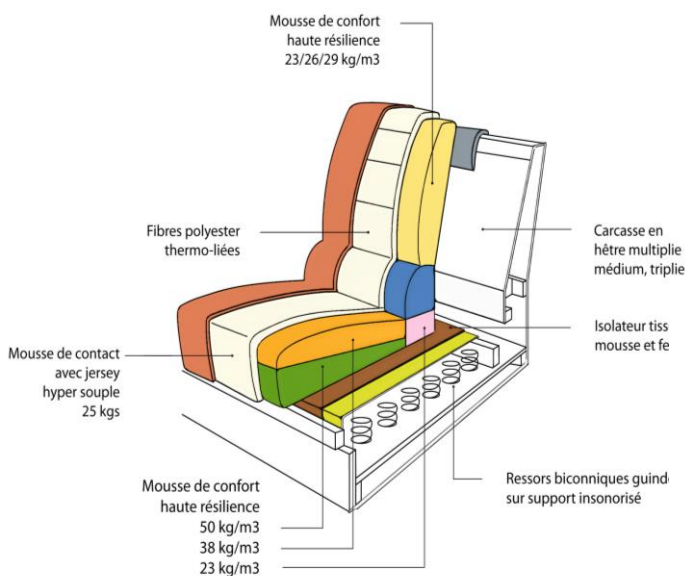
Suspension faite de 120 ressorts biconiques guidés sous isolateur feutre pour le 3 places, 108 pour le grand 2 places, 90 pour le 2 places et 46 pour le fauteuil.

Coussins :

Amovibles et déhoussables, maintenu par fermetures à glissières et boucles.

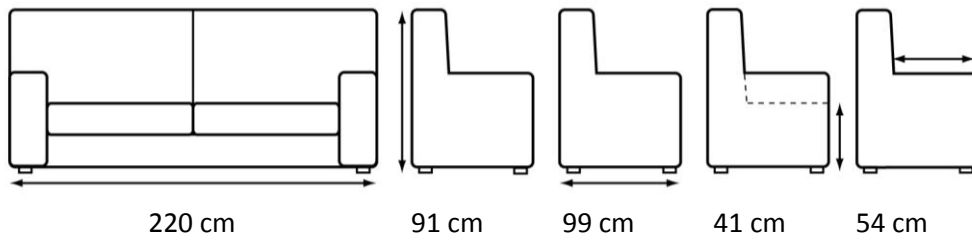
Assises, faites de mousses haute résilience en 3 densités, 23/50/38 kg/m³

Dossiers et cale-reins, faits de mousses haute résilience de 23/26/29 kg/m³, plus enrobage en percale de fibres « ELASTEX 3D » 100 % polyester.

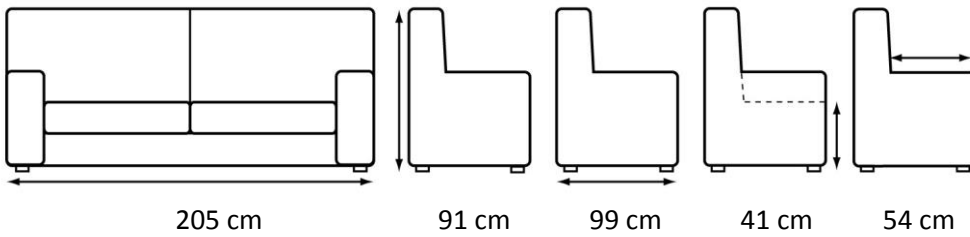


Dimensions hors tout en cm des éléments CORINTHE

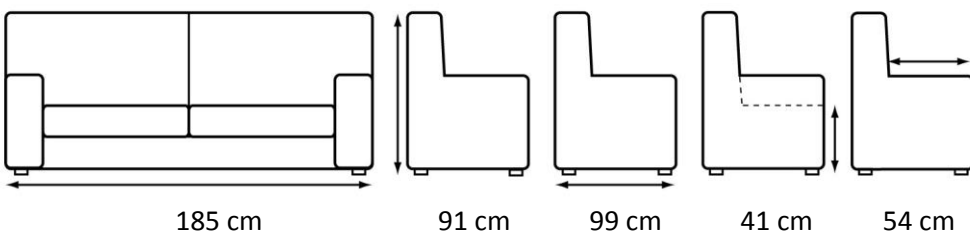
Le canapé grand 3 places Fixe



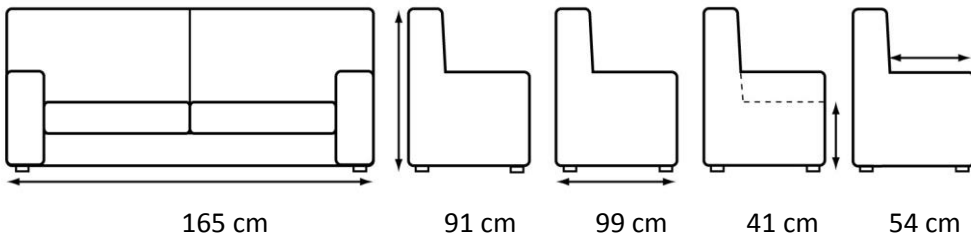
Le canapé 3 places Fixe ou Lit



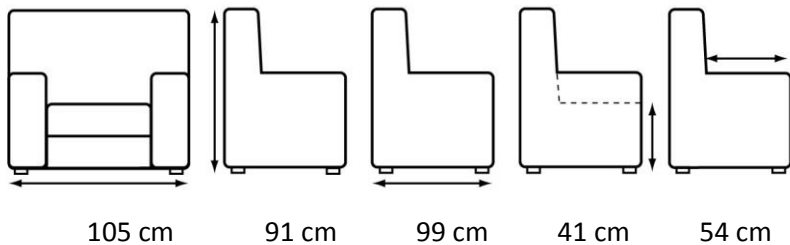
Le canapé grand 2 places Fixe ou Lit



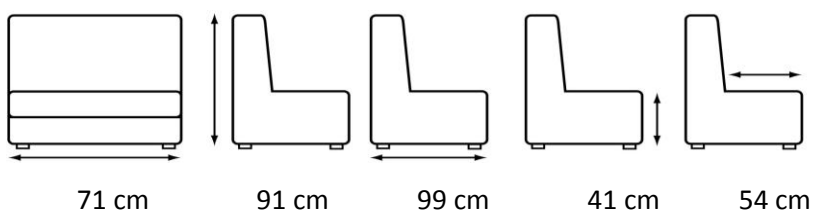
Le canapé 2 places



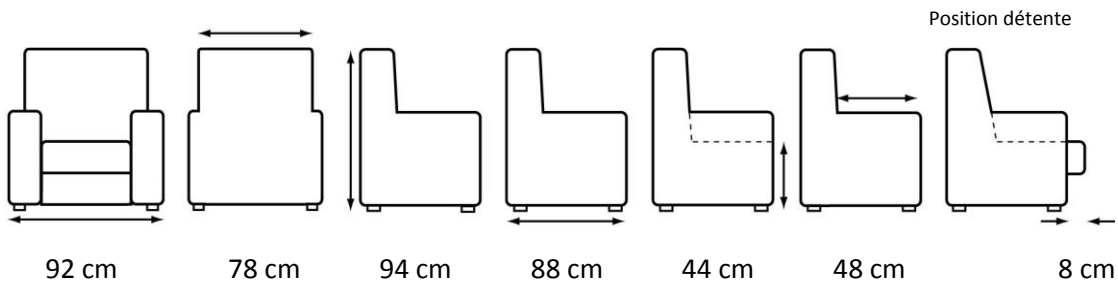
Le Fauteuil



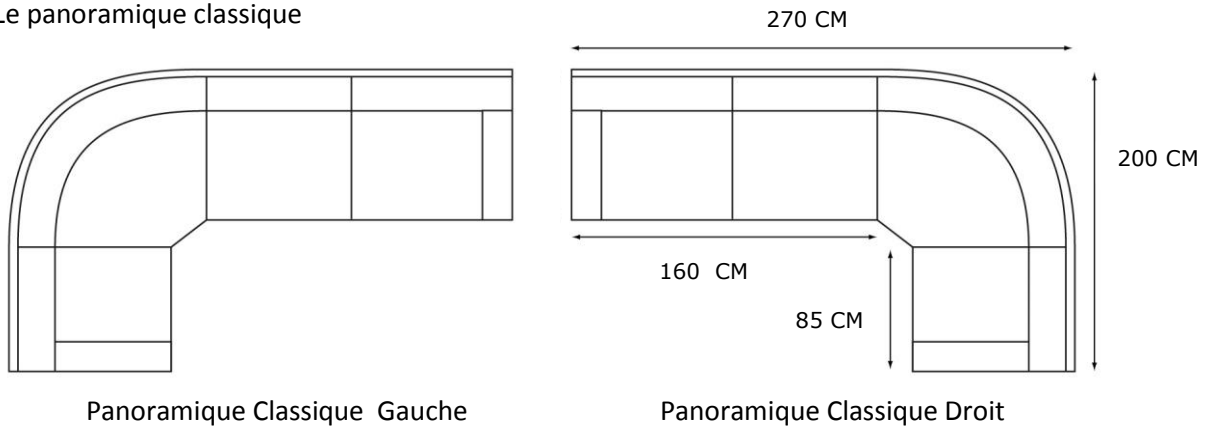
La Chauffeuse



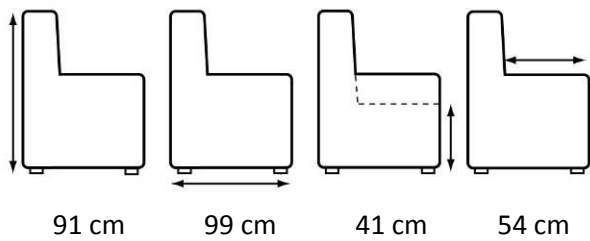
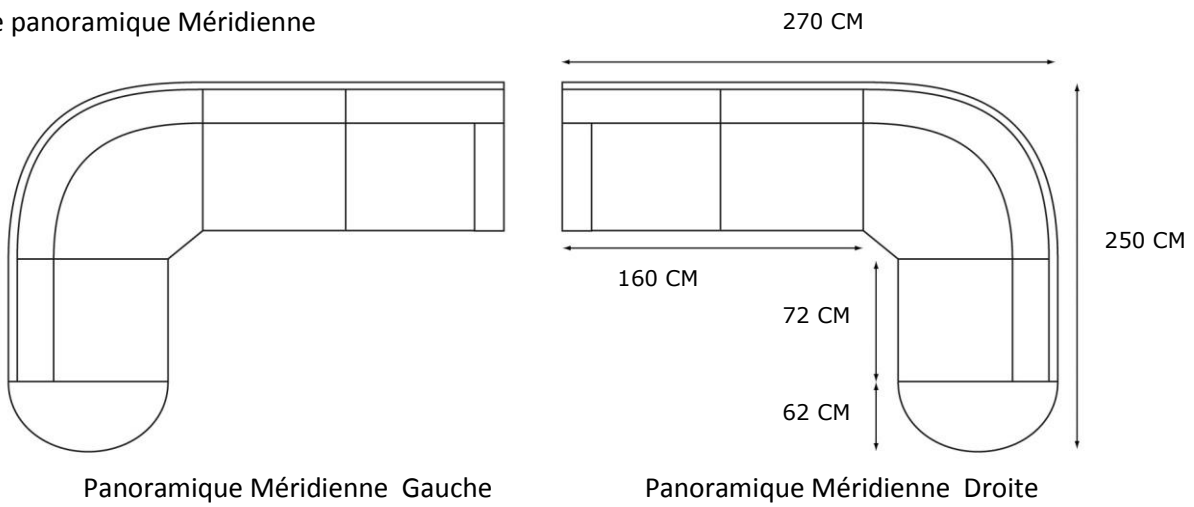
Le Petit Fauteuil



Le panoramique classique



Le panoramique Méridienne



Synthèse tarif CORINTHE TTC conseillé 2015

C O R I N T H E	LARGEUR	METRAGE	en Blanc	Arizona	Colorado	Montana Nubuck
Chauffeuse	71	3,90	1 705	2 451	2 718	2 824
Petit Fauteuil	92	4,50	1 876	2 697	2 990	3 106
Fauteuil	101	7,00	2 055	2 954	3 276	3 403
Canapé Fixe 2 Places	165	12,00	3 283	4 719	5 233	5 436
Canapé Fixe 2,5 Places	185	13,00	3 582	5 149	5 709	5 931
Canapé Lit 2,5 Places 115	185	13,00	4 307	5 881	6 434	6 684
Canapé Fixe 3 Places	205	13,50	3 799	5 460	6 055	6 290
Canapé Lit 3 Places 135	205	13,50	4 566	6 235	6 822	7 087
Panoramique Méridienne	262 x 191	17,50	7 808	11 224	12 446	12 929
Panoramique Classique	273 x 200	18,00	7 929	11 398	12 638	13 129
Pouf 45 X 50	45	1,50	597	858	952	989
Pouf 55 X 60	55	2,00	788	1 133	1 256	1 305
Option Pouf Mobile			149	149	149	149

En Blanc : pour une fabrication en tissu. Avec ce tarif, la main d'œuvre et les matières premières sont incluses sauf le revêtement. Il convient d'ajouter au tarif le prix du tissu (fourni par vos soins ou par nous). Les métrages nécessaires sont indiqués à titre indicatif, ces derniers peuvent varier selon la composition commandée, la largeur du tissu et le raccord éventuel.

Cuir ARIZONA : Résistance et facilité d'entretien Cuir vachette pleine fleur, épaisseur 1.6/1.8 mm, tannage minéral, teinté dans la masse à l'aniline, grain naturel, finissage : légère pigmentation, protection incolore.
100 coloris différents au choix dans la collection

Cuir COLORADO : Résistance et caractère incomparable. Cuir taureau pleine fleur, épaisseur 2.8/3mm, tannage minéral, teinté dans la masse à l'aniline, grain naturel, finissage : légère pigmentation, protection incolore, aspect semi-mat (sauf cognac, noisette, terre-cuite, bordeaux, sable qui sont patinés main).
14 coloris : Noir, Marine, Chocolat, Café, Cognac, Terre-Cuite, Noisette, Cannelle, Craie, Vanille, Sable, Jaune, Bordeaux, Brique

Cuir NUBUCK : Sensuel et velouté. Cuir taureau aspect velours, épaisseur 1.3/1.5 mm, tannage chrome synthétique, teinté dans la masse à l'aniline, grain naturel, finissage téflon au foulon. Le nubuck allie les qualités du cuir à des teintes subtiles que l'on obtient généralement qu'avec un tissu. Il doit sa souplesse à une sélection rigoureuse des peaux et son toucher velours à un brossage effectué directement sur la fleur de la peau.

Coloris (selon disponibilité) : Rouge, Sahara, Sable, Kaki, Ecureuil, Chamois, Taupe, Gris moyen, Anthracite, Café, Marron glacé,

Cuir MONTANA : Beauté, souplesse et toucher. Cuir taureau pleine fleur, épaisseur 1.5/1.7 mm, tannage minéral, teinté dans la masse à l'aniline, grain naturel, protection incolore, aspect semi-mat

Coloris (selon disponibilité) : Chocolat, Cognac, Taupe, Anthracite, Craie